

CEE Investments s.r.o.

Inštalácia programu iClub

Inštalácia a prvé spustenie

Peter Sedláček
9/15/2013

1 Obsah

1	Obsah.....	1
2	Úvod	2
3	Inštalácia.....	3
3.1	Potrebné súčasti	3
3.2	Inštalácia iClub.....	3

2 Úvod

Vážený zákazník,

Obdržali ste testovaciu verziu programu iClub, ktorú môžete bez obmedzenia používať 30 dní od nainštalovania do Vášho počítača. Po uplynutí tejto doby niektoré podstatné funkcie programu nebudú prístupné. Pre aktivavie všetkých funkcií si budete musieť zakúpiť licenciu. V prípade, že ste nestihli za 30 dní odskúšať program, vždy máte možnosť si ho odinštalovať a znovu nainštalovať na Váš počítač. Takto máte opäť k dispozícii ďalších 30 dní, ale všetky predchádzajúce dáta budú vymazané! Prosím venujte pozornosť tejto jednoduchej príručke, aby inštalácia softvéru prebehla bez problémov. V prípade otázok nás môžete kedykoľvek kontaktovať na tel. č. **+421 902 521 566**.

S pozdravom,

Peter Sedláček.

CEE Investments s.r.o.

Gaštanová, 12

900 31 Stupava

Web: www.iclub.sk

Tel: +421 902 521 566

Email: sedlacek@biztec.sk, sedlacek.peter@gmail.com

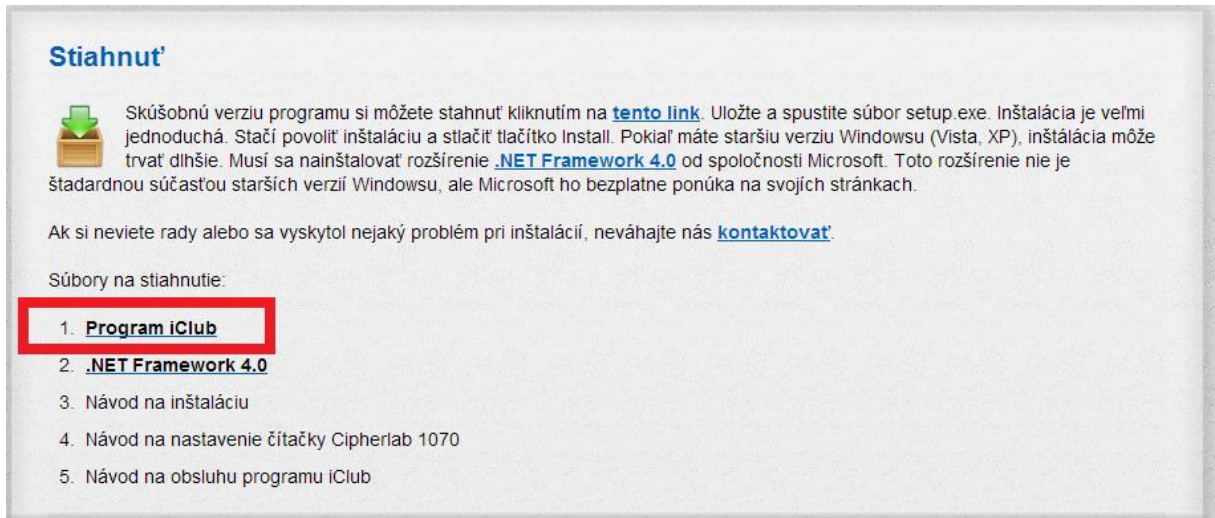
3 Inštalácia

3.1 Potrebne súčasti

V prvom kroku je dôležité nainštalovať .NET Framework 4.0 Client profile. Je to rozšírenie od spoločnosti Microsoft, bez ktorého iClub nedokážete spustiť. Stiahnite si ho prosím tu: <http://www.microsoft.com/cs-cz/download/details.aspx?id=24872>. Postupujte prosím podľa inštrukcií na stránke.

3.2 Inštalácia iClub

Kliknite na odkaz [Program iClub](#) na našej webstránke <http://www.iclub.sk/stiahnut>:



Stiahnuť

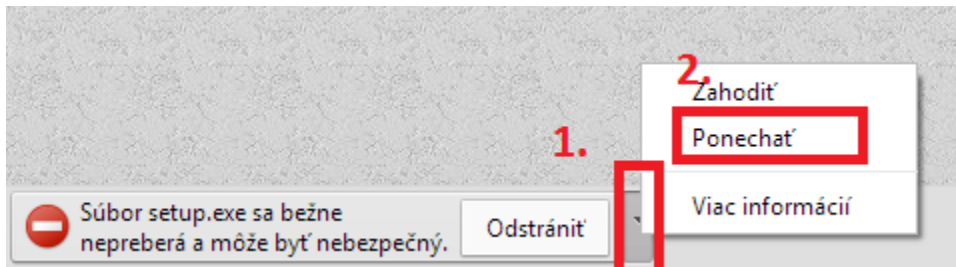
Skúšobnú verziu programu si môžete stiahnuť kliknutím na [tento link](#). Uložte a spustíte súbor setup.exe. Inštalácia je veľmi jednoduchá. Stačí povoliť inštaláciu a stlačiť tlačítko Install. Pokiaľ máte staršiu verziu Windowsu (Vista, XP), inštalácia môže trvať dlhšie. Musí sa nainštalovať rozšírenie **.NET Framework 4.0** od spoločnosti Microsoft. Toto rozšírenie nie je štandardnou súčasťou starších verzií Windowsu, ale Microsoft ho bezplatne ponúka na svojich stránkach.

Ak si neviete rady alebo sa vyskytol nejaký problém pri inštalácii, neváhajte nás [kontaktovať](#).

Súbory na stiahnutie:

1. **Program iClub**
2. [.NET Framework 4.0](#)
3. Návod na inštaláciu
4. Návod na nastavenie čítačky Cipherlab 1070
5. Návod na obsluhu programu iClub

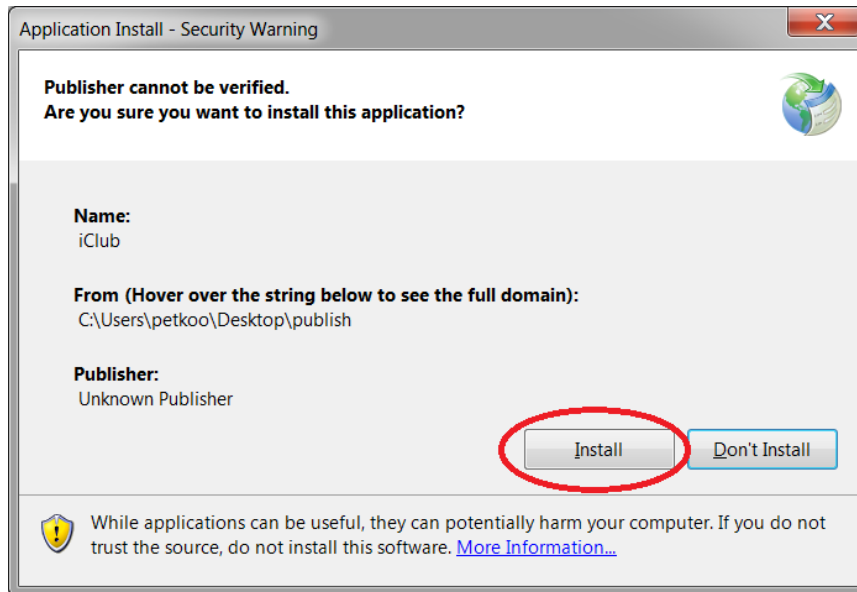
Do Vášho počítača sa stiahne súbor Setup.exe. Ak používate prehliadač Chrome, povoľte uloženie súboru podľa nasledovného obrázka.



Ak používate Internet explorer, môžete inštaláciu rovno spustiť:



Zobrazí sa okno, kliknite **Install**



Program sa nainštaluje a automaticky spustí. Zobrazí sa hláška „Spojenie s čítačkou zlyhalo“. Je to v poriadku, **kliknite OK**. Automaticky sa otvorí okno Nastavenia.